

.....CORREVA L'ANNO SCOLASTICO 2005- 2006

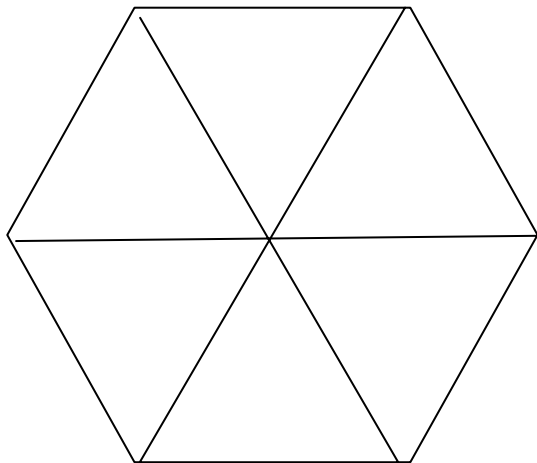


CON I DOCENTI DI
ED.VISIVA PAPIRI E
HOFMANN GLI
ALLIEVI DI SECONDA
MEDIA
PROGETTANO UNA
SEQUENZA DI COLORI
SU UNA FORMA
PARTICOLARE



OGNUNO DEVE
REALIZZARE CON LA
STOFFA UNA PARTE DI
QUELLO CHE DIVERRA'
UN GRANDE QUILT


UNIRE I LORO SFORZI
PER OTTENERE UNA
DECORAZIONE PER LE
GRIGIE PARETI DELLA
NOSTRA SCUOLA



QUESTA FORMA
HA LA CARATTERISTICA
DI POTERSI
INCASTRARE
FORMANDO UN
"ESAGONO"




**IL LORO COMPITO
E' DI PREPARARE
CON LA STOFFA
LE PARTI
UGUALI ALLA
PROGETTAZIONE:
FORMA E COLORE
E DI CUCIRLI
ASSIEME**





**LA TECNICA USATA E QUELLA DEL PAPER PIECING:
CUCIRE SULLA CARTA LA PROPRIA PROGETTAZIONE**



A LAVORO TERMINATO LA CARTA VIENE STRAPPATA

HO PROMESSO AGLI ALLIEVI CHE:

**-PRIMA DELLA FINE DELLA VOSTRA
QUARTA MEDIA POTRETE VEDERE
APPESO ALLE PARETI DELLA SCUOLA IL
VOSTRO CAPOLAVORO-**